



WNIOSEK O STYPENDIUM SOCJALNE

MATERIAŁY DLA STUDENTÓW

SPIS TREŚCI

Informacje ogólne	2
Wnioski w USOSweb	3
Ekran 0 Oświadczenie o ukończeniu lub kontynuowaniu studiów	5
Ekran 1 Wybór kierunku studiów	7
Ekran 2 Weryfikacja danych	8
<i>Wprowadzenie numeru konta bankowego</i>	<i>8</i>
<i>Zmiana numeru konta bankowego</i>	<i>9</i>
Ekran 3 Wybór świadczenia pomocy materialnej	11
Ekran 4 Weryfikacja sytuacji materialnej rodziny	12
Ekran 5 Dodatkowe źródła utrzymania rodziny	13
Informacje uzupełniające Oświadczenia.....	14
Podsumowanie Rejestrowanie wniosku	15

INFORMACJE OGÓLNE

Studencie,

zanim rozpoczniesz wypełnianie **Wniosku o stypendium socjalne**, zapoznaj się z informacjami znajdującymi się na stronie Uczelni w zakładce **Dla studentów → Przewodnik studenta → Stypendia**

Składanie Wniosku o stypendium socjalne
odbywa się w systemie USOSweb
<http://usosweb.ansleszno.pl>

Studencie,

Wniosek o stypendium socjalne składany jest elektronicznie. Wszelkie dodatkowe dokumenty/zaświadczenia należy dołączyć do wniosku w wersji elektronicznej **w formacie PDF**. Każdy dokument, również wielostronicowy, musi być przedstawiony w odrębnym pliku.

Po złożeniu wniosku należy go wydrukować, podpisać i dostarczyć do Biura Stypendiów. Uczelnia nie będzie akceptować wniosków bez wersji papierowej.

Niezbędnym załącznikiem do *Wniosku o stypendium socjalne* jest *Oświadczenie o dochodach*, które musisz wypełnić elektronicznie **zanim** przystąpisz do wypełniania *Wniosku o stypendium socjalne*.

Status wniosku możesz na bieżąco śledzić w USOSweb, a powiadomienia o każdorazowej jego zmianie otrzymasz na uczelniany adres e-mail (@student.ansleszno.pl).

Stypendium może zostać przyznane wyłącznie od miesiąca, w którym złożysz kompletny wniosek. Przyznane świadczenie zostanie przelane na Twoje osobiste konto bankowe.

Pamiętaj! W okresie wnioskowania o świadczenia pomocy materialnej regularnie sprawdzaj uczelnianą elektroniczną skrzynkę pocztową.

Pamiętaj! Kontroluj status wniosku, gdyż w przypadku wystąpienia nieprawidłowości w złożonym przez Ciebie wniosku (np. braki w dokumentacji, błędy w wypełnieniu itp.), może on zostać cofnięty do poprawy. W takiej sytuacji będziesz musiał niezwłocznie dokonać niezbędnych zmian we wniosku lub załączyć do wniosku brakujące dokumenty w formacie PDF.

Każdy student, który otrzymuje świadczenia pomocy materialnej, jest zobowiązany do niezwłocznego powiadomienia uczelni o wystąpieniu okoliczności, o których mowa w art. 93 ust. 2 ustawy *Prawo o szkolnictwie wyższym i nauce*, mających wpływ na prawo do świadczeń pomocy materialnej.

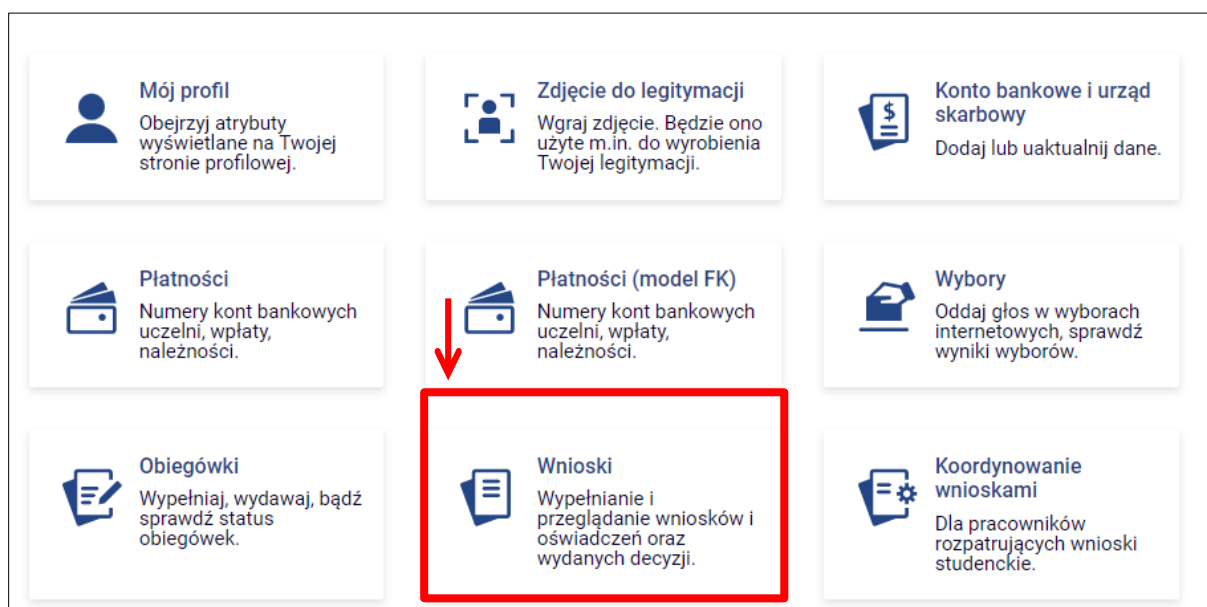
WNIOSKI W USOSweb

Po zalogowaniu do systemu USOSweb wybierz zakładkę **DLA WSZYSTKICH**.



Rysunek 1

Następnie kliknij ikonę **Wnioski**.



Rysunek 2

Jeżeli chcesz rozpocząć wypełnianie *Wniosku o stypendium socjalne*, w sekcji **Wnioski**, które można złożyć w Twoich jednostkach, znajdź wniosek o nazwie **Wniosek o stypendium socjalne na rok akademicki...** i kliknij w odpowiadający mu link **zaczynj wypełniać**.

Jeśli studiujesz jednocześnie na studiach stacjonarnych i niestacjonarnych, będziesz widział po dwa wnioski danego rodzaju, z tym, że przy każdym wniosku będzie informacja, jakiego trybu studiów dotyczy (np. *Wniosek o stypendium socjalne ... – studia stacjonarne*, *Wniosek o stypendium socjalne ... – studia niestacjonarne*).

Pamiętaj, że **możesz rozpocząć wypełnianie Wniosku o stypendium socjalne tylko**, jeśli:

- wypełniłeś i zatwierdziłeś oświadczenie o dochodach,
- nie masz innych nierozpatrzonych wniosków tego rodzaju.

Wnioski, które można złożyć w Twoich jednostkach. **i**

	Nazwa	Tury	Organizator	Cykl	
→	Oświadczenie o dochodach za rok akademicki 2021 - TEST	w trakcie, tura bez końca od 2022-09-23 00:00:00	Uniwersytet im. Adama Mickiewicza w Poznaniu	Rok akademicki 2022/2023	informacje o wniosku zaczynij wypełniać
→	Wniosek o stypendium dla osób niepełnosprawnych na rok akademicki 2022/2023 - TEST	w trakcie, tura bez końca od 2022-09-23 00:00:00	Uniwersytet im. Adama Mickiewicza w Poznaniu	Rok akademicki 2022/2023	informacje o wniosku zaczynij wypełniać
→	Wniosek o stypendium socjalne na rok akademicki 2022/2023 - TEST	w trakcie, tura bez końca od 2022-09-23 00:00:00	Uniwersytet im. Adama Mickiewicza w Poznaniu	Rok akademicki 2022/2023	informacje o wniosku zaczynij wypełniać

Rysunek 3

Jeżeli wcześniej rozpoczęłeś wypełnianie wniosku i chcesz je kontynuować lub otrzymałeś informację, że Twój wniosek został cofnięty do poprawy, to wyszukaj go w sekcji **Wnioski, które zaczęłeś wypełniać** i kliknij odpowiednio link **kontynuuj wypełnianie** lub **popraw**.

Wnioski, które zaczęłeś wypełniać. **i**

	Nazwa	Stan	Tury	Organizator	Cykl	
□	Oświadczenie o dochodach za rok akademicki 2021 - TEST	Zarejestrowany	w trakcie, tura bez końca od 2022-09-23 00:00:00	Uniwersytet im. Adama Mickiewicza w Poznaniu	Rok akademicki 2022/2023	szczegóły
→	Wniosek o stypendium socjalne na rok akademicki 2022/2023 - TEST	Wypełniany	w trakcie, tura bez końca od 2022-09-23 00:00:00	Uniwersytet im. Adama Mickiewicza w Poznaniu	Rok akademicki 2022/2023	kontynuuj wypełnianie usuń szczegóły
→	Wnioskowanie o zapomogę na rok akademicki 2022/2023 - TEST	Poprawiany	w trakcie, tura bez końca od 2022-09-23 00:00:00	Uniwersytet im. Adama Mickiewicza w Poznaniu	Rok akademicki 2022/2023	kontynuuj wypełnianie szczegóły

Rysunek 4

Przy każdym wniosku widoczna jest lista czynności, które możesz w danym momencie wykonać, np. *zaczynij wypełniać*, *usuń*, *kontynuuj wypełnianie*, *popraw* itp. Lista ta zależy od uprawnień, jakie masz nadane na określonym etapie wnioskowania oraz od stanu wniosku.

Pamiętaj! W tym roku składanie wniosku odbywa się **elektronicznie**. Należy go wydrukować, podpisać i dostarczyć do Uczelni. Uczelnia nie będzie akceptować wniosków bez wersji papierowej.

Wypełnianie Wniosku o stypendium socjalne możesz rozpocząć, jeśli w systemie nie masz innych nierozpatrzonych wniosków tego rodzaju.

EKRAN 0 OŚWIADCZENIE O UKOŃCZENIU LUB KONTYNUOWANIU STUDIÓW

Ekran ten służy do zweryfikowania i wprowadzenia informacji o studiach, które ukończyłeś, odbywałeś lub kontynuujesz na innej uczelni (poza ANS) oraz o tych, które ukończyłeś na ANS.

Na ekranie wyświetlona zostanie informacja o kierunkach studiów podjętych przez Ciebie na ANS oraz widoczna będzie sekcja **Podaj informacje o pozostałych studiowanych lub ukończonych kierunkach (w Polsce lub za granicą)**, gdzie wprowadzisz informację o studiach ukończonych, odbywanych lub kontynuowanych na innych uczelniach (poza ANS) lub ukończonych na ANS na tyle dawno, że informacji o nich nie ma w USOSweb.

Pamiętaj! Wpisz wszystkie poziomy studiowanych lub ukończonych kierunków studiów, nawet jeśli studiowany obecnie kierunek ma tę samą nazwę, co ukończony. Dotyczy to również kierunków, z których zostałeś skreślony.

Kierunki studiów podejmowane w uczelni (dane z USOS):

Lp.	Kierunek	Rodzaj	Status	Data rozpoczęcia	Data przyjęcia lub wznowienia	Data ukończenia/skreślenia
1	prawo	jednolite studia magisterskie	Skreślony	2019-10-01	2019-10-01	2020-11-20
2	prawo	jednolite studia magisterskie	W trakcie	2020-11-21	2020-11-21	
3	turystyka i rekreacja	studia pierwszego stopnia	W trakcie	2021-10-01	2021-10-01	



Data ukończenia studiów jest data złożenia egzaminu dyplomowego, w przypadku studiów na kierunkach lekarskim, lekarsko-dentystycznym i weterynaria - data złożenia ostatniego wymaganego programem studiów egzaminu, a w przypadku studiów na kierunkach farmacja i fizjoterapia - data zaliczenia ostatniej wymaganej programem studiów praktyki (ustawa – Prawo o szkolnictwie wyższym i nauce: art. 76 ust. 7).

Podaj informacje o pozostałych studiowanych lub ukończonych kierunkach (w Polsce i za granicą)

Uczelnia	Kierunek	Status
dodaj		



Potwierdzam, że powyższe dane są zgodne ze stanem faktycznym.

Rysunek 5

Po kliknięciu przycisku **dodaj** wyświetlony zostanie formularz, który pozwoli Ci wprowadzić niezbędne informacje:

Uczelnia	Kierunek	Status
<p>Wyszukaj:</p> <input type="text"/> <p><input type="checkbox"/> tylko wybrane</p> <p>Wyświetlane są elementy 1..10 (spośród 11298) następna strona więcej elementów pokaż wszystkie</p> <p>Uczelnia ^</p> <ul style="list-style-type: none"> <input type="radio"/> 17 August 1945 University <input type="radio"/> 1st Military Medical University <input type="radio"/> 1 December 1918 University of Alba Iulia <input type="radio"/> 2nd Military Medical University <input type="radio"/> 3rd Military Medical University <input type="radio"/> 4th Military Medical University <input type="radio"/> 5th Wheel Training Institute <input type="radio"/> 7th October Misurata University <input type="radio"/> Aachen University of Technology <input type="radio"/> Aakers Business College (ND) <p style="text-align: right;">następna strona</p>	<input type="text"/> <ul style="list-style-type: none"> <input type="radio"/> Pierwszy stopień <input type="radio"/> Drugi stopień <input type="radio"/> Jednolite magisterskie <input type="radio"/> Trzeci stopień 	<ul style="list-style-type: none"> <input type="radio"/> W trakcie <input type="radio"/> Skreślony <input type="radio"/> Ukończone <p>Data początkowa: <input type="text"/> </p> <p>Data końcowa: <input type="text"/> </p>
dodaj		

Rysunek 6

Pamiętaj! Świadczenia pomocy materialnej przysługują na:

- 1) studiach pierwszego stopnia, studiach drugiego stopnia i jednolitych studiach magisterskich, jednak nie dłużej niż przez okres 6 lat;
- 2) nie przysługują studentowi posiadającemu tytuł zawodowy:
 - a) magistra, magistra inżyniera albo równorzędny,
 - b) licencjata, inżyniera albo równorzędny, jeżeli ponownie podejmuje studia pierwszego stopnia.

Zasady te obowiązują również w przypadku osób posiadających tytuły zawodowe uzyskane za granicą.

EKRAN 1


WYBÓR KIERUNKU STUDIÓW

Na podstawie informacji z systemu USOS oraz informacji podanych przez Ciebie na *Ekranie 0*, system sprawdzi Twoje uprawnienia do przyznania stypendium socjalnego. Jeżeli posiadasz takie uprawnienia, pojawi się ekran, na którym musisz wybrać kierunek, w ramach którego będziesz składał wniosek.

Poniżej znajdują się Twoje aktualne programy studiów. Zaznacz ten, w ramach którego chcesz złożyć wniosek:	
<input checked="" type="radio"/>	(DMx-Prawo_T) prawo
<input type="radio"/>	(DLx-TR_T) turystyka i rekreacja

Rysunek 7

Jeśli nie posiadasz takich uprawnień (np. podałeś na *Ekranie 0*, że ukończyłeś już studia I stopnia na innej uczelni i jednocześnie jesteś studentem studiów I stopnia), wówczas ekran będzie wyglądał następująco:

 Brak kierunków, na których możesz zarejestrować wniosek.		
Poniżej znajduje się lista studiowanych przez Ciebie kierunków, na których nie możesz zarejestrować wniosku.		
Lp.	Kierunek	Powód
1	dziennikarstwo i komunikacja społeczna	Ukończenie studiów pierwszego stopnia uniemożliwia otrzymywanie świadczenia na studiach I stopnia.
2	gospodarka przestrzenna (inż) profil ogólnoakademicki	Ukończenie studiów pierwszego stopnia uniemożliwia otrzymywanie świadczenia na studiach I stopnia.

Rysunek 8

EKRAN 2 WERYFIKACJA DANYCH

Na *Ekranie 2* zweryfikuj swoje dane osobowe. W przypadku rozbieżności dane możesz zaktualizować w sekretariacie. Wprowadzone zmiany będą widoczne w USOSweb po migracji, tj. następnego dnia rano.

Dane osobowe	
Adres do korespondencji	[Zmierzona kolumna]
Adres zameldowania	
Adres e-mail	
Numer telefonu komórkowego	
Numer telefonu stacjonarnego	
Numer konta	

Dane z oświadczenia o dochodach	
Dochód miesięczny na osobę to <small>Jeżeli Twoje dochody zmieniły się od czasu ostatniej deklaracji, to poproś Dziekanat o możliwość modyfikacji oświadczenia o dochodach.</small>	1666.42 zł zł

Dane programu studiów	
Wniosek składasz na programie studiów	prawo
Aktualny etap studiów	rok 1 (rok akademicki 2021/2022)


Rysunek 9

W związku z tym, że wszystkie stypendia przelewane są na konto bankowe, pamiętaj o sprawdzeniu pola **Numer konta**. Jeżeli brakuje w nim numeru konta, to powinieneś go wprowadzić. Jeśli numer jest widoczny, upewnij się, czy jest poprawny i w razie potrzeby zmień go. W kolejnych podrozdziałach znajdziesz informacje, jak wprowadzić oraz zmienić numer konta.

Pamiętaj! Jeśli nie podasz numeru konta bankowego, stypendium nie zostanie Ci wypłacone.

WPROWADZENIE NUMERU KONTA BANKOWEGO

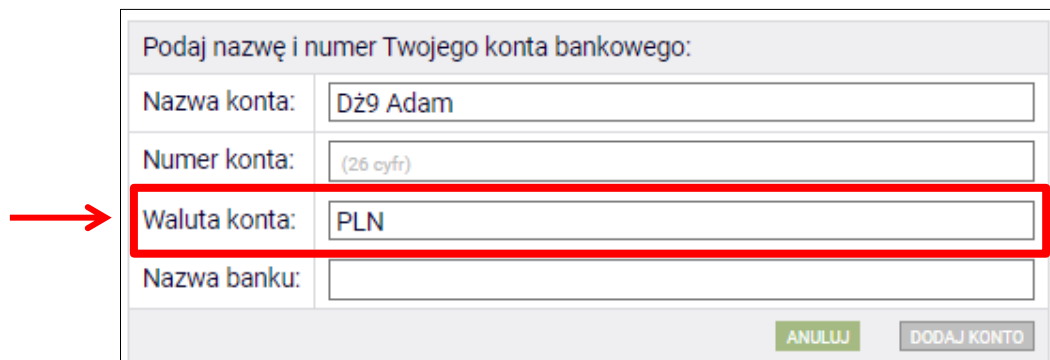
Jeśli w polu **Numer konta** widoczny jest tylko link **ustaw** oznacza to, że w systemie nie ma jeszcze Twojego numeru konta bankowego i powinieneś go wprowadzić.



Numer konta → ustaw +

Rysunek 10

Kliknij zatem w ten link i w polu **Numer konta** wprowadź numer konta bankowego, na które chcesz otrzymywać stypendium.



Podaj nazwę i numer Twojego konta bankowego:

Nazwa konta: Dż9 Adam

Numer konta: (26 cyfr)

Waluta konta: PLN

Nazwa banku:

ANULUJ DODAJ KONTO

Rysunek 11

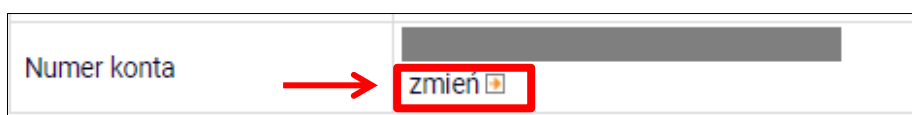
Pól **Waluta konta** oraz **Nazwa banku** nie można modyfikować.

Jeżeli po wprowadzeniu numeru konta przycisk **DODAJ KONTO** nie będzie aktywny, sprawdź czy poprawnie wprowadziłeś numer. Jeśli numer jest poprawny, a mimo to przycisk jest nieaktywny, skontaktuj się z sekcją stypendialną w Biurze Obsługi Studentów.

Pamiętaj! Możesz wprowadzić tylko konto złotówkowe.

ZMIANA NUMERU KONTA BANKOWEGO

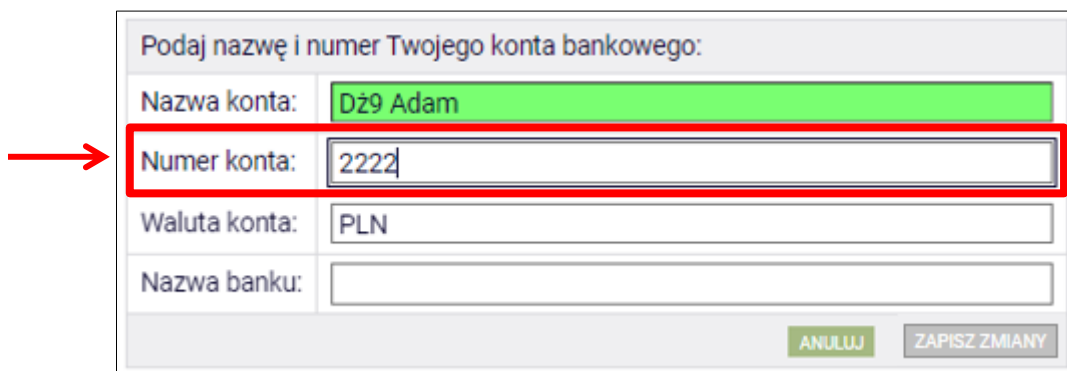
Jeśli w polu **Numer konta** widoczny jest numer konta, ale chcesz go zmienić, kliknij link **zmień**.



Numer konta → zmień +

Rysunek 12

Następnie z pola **Numer konta** usuń dotychczasowy numer i wprowadź nowy.



Podaj nazwę i numer Twojego konta bankowego:

Nazwa konta: Dż9 Adam

Numer konta: 2222

Waluta konta: PLN

Nazwa banku:

ANULUJ ZAPISZ ZMIANY

Rysunek 13

Pól **Waluta konta** oraz **Nazwa banku** nie można modyfikować.

Jeżeli po wprowadzeniu numeru konta przycisk **ZAPISZ ZMIANY** nie będzie aktywny, sprawdź czy poprawnie wprowadziłeś numer. Jeśli numer jest poprawny, a mimo to przycisk jest nieaktywny, skontaktuj się z sekcją stypendialną w Biurze Obsługi Studentów.

Pamiętaj! Możesz wprowadzić tylko konto złotówkowe.

EKRAN 3

WYBÓR ŚWIADCZENIA POMOCY MATERIALNEJ

Na tym ekranie zaznacz, o które świadczenie pomocy materialnej chcesz się ubiegać i podaj uzasadnienie.

Zaznacz o jakie stypendium się ubiegasz:	
<input checked="" type="radio"/>	stypendium socjalne
<input type="radio"/>	stypendium socjalne w zwiększonej wysokości

Uzasadnienie wniosku

Dlaczego powinno zostać Ci przyznane stypendium socjalne? Poniżej wskaż uzasadnienie.

Rysunek 14

EKRAN 4

WERYFIKACJA SYTUACJI MATERIALNEJ RODZINY

Ten ekran zostanie wyświetlony tylko w sytuacji, gdy Twój średni dochód na osobę w rodzinie nie przekracza **600 zł**.

Weryfikacja sytuacji materialnej rodziny

Odmawia się przyznania stypendium socjalnego studentowi, którego miesięczny dochód na osobę w rodzinie nie przekracza kwoty 600.00 zł, jeżeli nie dołączy do wniosku o przyznanie stypendium socjalnego zaświadczenia z ośrodka pomocy społecznej o sytuacji dochodowej i majątkowej swojej i rodziny (na podstawie: ustawa Prawo o szkolnictwie wyższym i nauce).

Dochód na osobę w Twojej rodzinie wynosi 0.75 zł. Do wniosku o stypendium socjalne (socjalne w zwiększonej wysokości) musisz załączyć zaświadczenie z ośrodka pomocy społecznej o sytuacji majątkowej i dochodowej Twojej i Twojej rodziny.

i Uwaga!

Przez zaświadczenie z ośrodka pomocy społecznej o sytuacji majątkowej i dochodowej należy rozumieć:

- zaświadczenie wskazujące jakim majątkiem i dochodem dysponuje rodzina i student.

Zaświadczenie potwierdzające pobieranie (lub nie) świadczeń z pomocy społecznej nie jest właściwe.

W przypadku, gdy nie dysponujesz żadnym zaświadczeniem z ośrodka pomocy społecznej lub zaświadczenie to nie potwierdza sytuacji majątkowej i dochodowej Twojej rodziny, wybierz: „nie załączam do wniosku o stypendium zaświadczenia z ośrodka pomocy społecznej o sytuacji majątkowej i dochodowej mojej i mojej rodziny”.

<input type="radio"/>	nie załączam do wniosku o stypendium zaświadczenia z ośrodka pomocy społecznej o sytuacji majątkowej i dochodowej mojej i mojej rodziny
<input type="radio"/>	załączam do wniosku o stypendium zaświadczenie z ośrodka pomocy społecznej o sytuacji majątkowej i dochodowej mojej i mojej rodziny

Pamiętaj, że możesz nie załączyć ww. zaświadczenia tylko z uzasadnionych powodów. W przypadku, gdy brak zaświadczenia jest uzasadniony będziesz zobowiązany złożyć wyjaśnienia oraz udokumentować źródła utrzymania rodziny.

Rysunek 16

Jeżeli wybierzesz opcję **załączam**, to pojawi się przycisk **ZAŁĄCZ PLIK** i będziesz mógł załączyć zaświadczenie z ośrodka pomocy społecznej. Natomiast jeśli wybierzesz opcję **nie załączam**, zostaniesz przekierowany do kolejnego ekranu.

EKRAN 5

DODATKOWE ŹRÓDŁA UTRZYMANIA RODZINY

Ten ekran zostanie wyświetlony tylko w sytuacji, gdy na ekranie 4 zaznaczysz opcję **nie załączam**. Konieczne będzie wtedy wskazanie dodatkowych źródeł utrzymania i załączenie dokumentów, w formacie PDF, potwierdzających źródła utrzymania rodziny.

Dodatkowe źródła utrzymania rodziny

Można przyznać studentowi stypendium socjalne w przypadku, kiedy nie dołączył zaświadczenia z ośrodka pomocy społecznej o sytuacji majątkowej i dochodowej jego i jego rodziny, jeżeli przyczyny niedołączenia zaświadczenia były uzasadnione oraz student udokumentował źródła utrzymania rodziny.

W poniższym oknie wpisz uzasadniony powód braku zaświadczenia.

i

Za uzasadniony powód można uznać np. odmowę wydania zaświadczenia przez ośrodek pomocy społecznej lub wydanie przez ośrodek pomocy społecznej zaświadczenia nie zawierającego wymaganych danych.

Według złożonego przez Ciebie oświadczenia o dochodach Twój dochód wynosi 0.75 zł pln.

W poniższym oknie wyjaśnij z jakich innych środków utrzymujesz się Ty i Twoja rodzina.

Rodzaj dochodu	Członek rodziny	Miesięczny dochód	Czy aktualnie pobierane?
dodaj 			

i Dodatkowe źródła utrzymania rodziny powinny zostać udokumentowane.

Załącz dokumentację potwierdzającą źródła utrzymania rodziny	Opis załącznika
dodaj 	

WRÓĆ NA POZĄTEKWRÓĆSPRAWDŹZAPISZDALEJ

Rysunek 17

INFORMACJE UZUPEŁNIAJĄCE OŚWIADCZENIA

Na tym ekranie zostaniesz poproszony o zaakceptowanie niezbędnych oświadczeń oraz wskazanie jaki jest łączny okres odbytych przez Ciebie studiów liczony w semestrach.

Oświadczenia

Zgodnie z art. 93 ust. 1-6 ustawy z dnia 20 lipca 2018 roku - Prawo o szkolnictwie wyższym i nauce (Dz. U. z 2022 r. poz. 574 t.j. ze zm.), zwanej dalej „Ustawą” student kształcący się równocześnie na kilku kierunkach studiów może otrzymywać stypendium socjalne, stypendium dla osób niepełnosprawnych, zapomogę i stypendium rektora tylko na jednym, wskazanym przez studenta kierunku studiów. Świadczenia te: 1. przysługują na studiach pierwszego stopnia, studiach drugiego stopnia i jednolitych studiach magisterskich, jednak nie dłużej niż przez okres 12 semestrów, w tym na studiach pierwszego stopnia – nie dłużej niż przez 9 semestrów, a na studiach drugiego stopnia – nie dłużej niż przez 7 semestrów; 2. nie przysługują studentowi posiadającemu tytuł zawodowy: a) magistra, magistra inżyniera albo równorzędny, b) licencjata, inżyniera albo równorzędny, jeżeli ponownie podejmuje studia pierwszego stopnia. Powyższe zasady stosuje się również do osób posiadających tytuły zawodowe uzyskane za granicą. Po zapoznaniu się z w. w. przepisami oświadczam, że pobierając przyznane stypendium nie naruszę postanowień art. 93 ust. 1-3 Ustawy. Świadomy odpowiedzialności za podanie nieprawdziwych danych, w tym odpowiedzialności dyscyplinarnej oświadczam, że wszystkie załączone dokumenty oraz dane w nich zawarte, dotyczące rodzajów i wysokości dochodów mojej rodziny, żyjącej we wspólnym gospodarstwie domowym, są kompletne i zgodne ze stanem faktycznym.

Zgodnie z art. 13 Rozporządzenia Parlamentu Europejskiego i Rady (UE) 2016/679 z dnia 27 kwietnia 2016 r. w sprawie ochrony osób fizycznych w związku z przetwarzaniem danych osobowych i w sprawie swobodnego przepływu takich danych oraz uchylenia dyrektywy 95/46/WE – ogólne rozporządzenie o ochronie danych (Dz.U. UE L 119/1 z 04.05.2016) zwane dalej "RODO" informuję, że: 1. Administratorem podanych przez Panią/Pana danych osobowych jest Uniwersytet im. Adama Mickiewicza w Poznaniu z siedzibą: ul. Henryka Wieniawskiego 1, 61-712 Poznań. 2. Administrator danych osobowych wyznaczył Inspektora Ochrony Danych nadzorującego prawidłowość przetwarzania danych osobowych, z którym można skontaktować się za pośrednictwem adresu e-mail: iod@amu.edu.pl. 3. Administrator będzie przetwarzał Pani/Pana dane osobowe oraz – jeżeli ma to zastosowanie – podane przez Panią/Pana dane członków rodziny w celu: a) przeprowadzenia postępowań o udzielenie świadczeń socjalnych o których mowa w art. 86 ust. 1 pkt. 1-4 ustawy z dnia 20 lipca 2018 roku Prawo o szkolnictwie wyższym i nauce (Dz. U. z 2021 r. poz. 478 t.j. ze zm.) na podstawie art. 6 ust. 1 lit. c) RODO b) przeprowadzenia postępowań o udzielenie świadczeń o których mowa w art. 104 ustawy z dnia 20 lipca 2018 roku Prawo o szkolnictwie wyższym i nauce (Dz. U. z 2021 r. poz. 478 t.j. ze zm.) na podstawie art. 6 ust. 1 lit. b) i lit. e) RODO w trybie i na zasadach określonych w obowiązującym w Uniwersytecie Regulaminie świadczeń dla studentów i doktorantów Uniwersytetu im. Adama Mickiewicza w Poznaniu (załącznik do Zarządzenia Rektora 365/2019/2020 z 1 października 2019 r. z późn. zm). 4. Dane osobowe przetwarzane będą przez okres niezbędny do realizacji celów wskazanych wyżej, a następnie będą przechowywane przez okres wynikający z przepisów ustawy o narodowym zasobie archiwalnym i archiwach, czy też okres wskazany w przepisach księgowych, podatkowych i o rachunkowości. 5. Dane osobowe nie będą udostępniane innym podmiotom, za wyjątkiem podmiotów upoważnionych na podstawie przepisów prawa. Dostęp do danych będą posiadać osoby upoważnione przez Administratora do ich przetwarzania w niezbędnym zakresie. 6. Posiada Pani/Pan prawo dostępu do treści swoich danych oraz z zastrzeżeniem przepisów prawa, prawo do ich sprostowania, usunięcia, ograniczenia przetwarzania, prawo do przenoszenia danych, prawo do wniesienia sprzeciwu wobec przetwarzania, prawo do cofnięcia zgody w dowolnym momencie. 7. Ma Pani/Pan prawo do wniesienia skargi do organu nadzorczego-Prezesa Urzędu Ochrony Danych Osobowych, ul. Stawki 2, 00-193 Warszawa. 8. Podanie danych osobowych przez wnioskodawcę jest niezbędne do realizacji celów wskazanych w pkt.3 niniejszej klauzuli. 9. W odniesieniu do Pani/Pana danych osobowych decyzje nie będą podejmowane w sposób zautomatyzowany, stosownie do art. 22 RODO.

Łączny okres, przez który przysługują świadczenia stypendialne wynosi 12 semestrów, bez względu na ich pobieranie przez studenta, z zastrzeżeniem że w ramach tego okresu świadczenia przysługują na studiach: pierwszego stopnia - nie dłużej niż przez 9 semestrów; drugiego stopnia - nie dłużej niż przez 7 semestrów. Łączny okres, o którym mowa powyżej, jest dłuższy o 2 semestry w przypadku, gdy student podjął jednolite studia magisterskie, których czas trwania określony w przepisach prawa wynosi 11 albo 12 semestrów. Do okresu, o którym mowa powyżej wlicza się wszystkie rozpoczęte przez studenta semestry na studiach, w tym semestry przypadające w okresie korzystania z urlopów od zajęć oraz urlopów od zajęć z możliwością udziału i przystępowania do określonych zaliczeń i egzaminów, z wyjątkiem semestrów na kolejnych studiach pierwszego stopnia rozpoczętych lub kontynuowanych po uzyskaniu pierwszego tytułu zawodowego licencjata, inżyniera albo równorzędnego. W przypadku kształcenia się na kilku kierunkach studiów semestry odbywane równocześnie traktuje się jako jeden semestr. Powyższe przepisy stosuje się również odpowiednio do studentów, którzy kształcili się lub uzyskali tytuły zawodowe za granicą. Na podstawie przytoczonych powyżej przepisów oświadczam, że łączny okres odbytych przeze mnie studiów przed 1.10.2022 r., liczonych w semestrach wynosi – liczbę semestrów podaj poniżej.

Liczba wynosi:

Wyrażam zgodę na doręczanie pism za pomocą środków komunikacji elektronicznej - USOSweb w postępowaniu wszczętym niniejszym wnioskiem. Jako adres elektroniczny wskazuję adres e-mail znajdujący się we wniosku o przyznanie stypendium

Rysunek 18

PODSUMOWANIE REJESTROWANIE WNIOSKU

Tutaj złożysz wniosek elektronicznie. Zanim klikniesz przycisk **ZAREJESTRUJ**, dokładnie sprawdź wprowadzone dane, klikając **zobacz podgląd wniosku**. Jeśli zauważysz błędy, kliknij przycisk **WRÓĆ** i dokonaj korekty.

Wniosek złożysz klikając przycisk **ZAREJESTRUJ**. Zarejestrowanego wniosku nie można już modyfikować.

Pamiętaj! W tym roku składanie wniosku odbywa się **elektronicznie**. Należy go wydrukować, podpisać i dostarczyć do Uczelni. Uczelnia nie będzie akceptować wniosków bez wersji papierowej.

Pamiętaj! Po elektronicznym złożeniu wniosku jego zmodyfikowanie będzie możliwe dopiero po cofnięciu wniosku do poprawy. W tej sprawie będziesz musiał zwrócić się do Biura Stypendiów.

Po złożeniu wniosku w wersji papierowej jeżeli załączona do wniosku dokumentacja będzie kompletna i wprowadzone dane poprawne, to pracownik Biura Stypendiów zaakceptuje Twój wniosek i uzyska on status **Gotowy do rozpatrzenia**. Jeżeli dokumentacja będzie niekompletna lub będzie zawierała błędy, wówczas wniosek zostanie cofnięty do poprawy i uzyska status **Cofnięty do poprawy**. W takiej sytuacji będziesz musiał niezwłocznie dokonać niezbędnych zmian we wniosku lub załączyć do wniosku brakujące dokumenty w **formacie PDF**. Informacja o zmianie statusu oraz opis nieprawidłowości zostaną przesłane na Twój uczelniany adres e-mail.