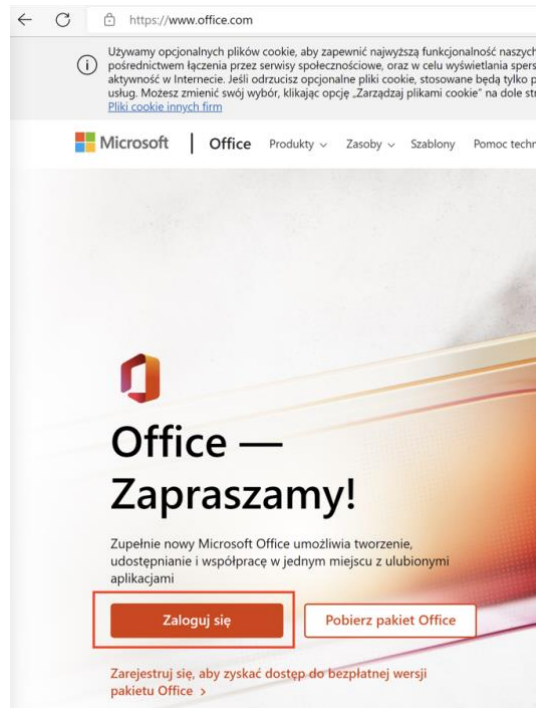
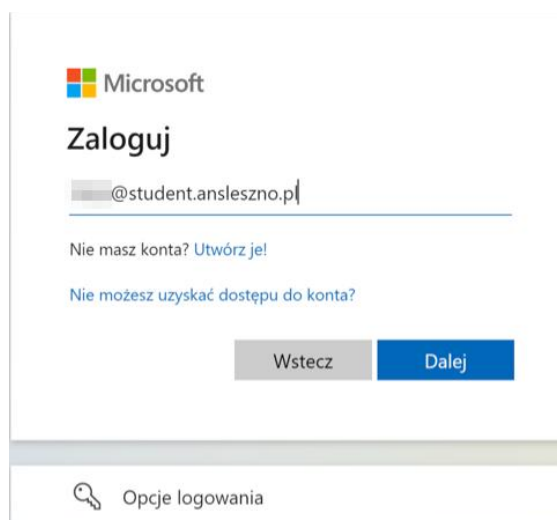


Resetowanie/ustawienie nowego hasła do konta Office/Microsoft 365

1. Otwórz przeglądarkę internetową i wpisz adres <https://office.com>



2. Wprowadź uczelniany adres e-mail i kliknij "Dalej"
 - a. Pracownicy ANS: **imie.nazwisko@ansleszno.pl**
 - b. Studenci ANS **nr_legitymacji@student.ansleszno.pl**



3. Wybierz opcję: "Nie pamiętam hasła"



← [redacted]@student.ansleszno.pl

Wprowadź hasło

Hasło

[Nie pamiętam hasła](#)

Zaloguj

4. Wprowadź znaki widoczne na obrazie w **Twojej przeglądarce**. Jeśli nie możesz ich odczytać, kliknij znaczek głośnika lub odśwież (po prawej stronie) i wybierz “Dalej”

Microsoft

Wróć do konta

Kim jesteś?

Aby odzyskać konto, najpierw wprowadź adres e-mail lub nazwę użytkownika oraz znaki z poniższego obrazu lub pliku dźwiękowego.

Adres e-mail lub nazwa użytkownika: *

Przykład: uzytkownik@contoso.onmicrosoft.com lub uzytkownik@contoso.com

Wprowadź znaki widoczne na obrazie lub słowa, które usłyszysz. *

[Dalej](#) [Anuluj](#)

5. Zweryfikuj czy adres e-mail należy do Ciebie i kliknij niebieski przycisk “Adres -email”

Microsoft

Wróć do konta

etap 1 weryfikacji > wybierz nowe hasło

Wybierz metodę kontaktu, z której powinniśmy skorzystać w celu weryfikacji:

Wyślij e-mail na alternatywny adres e-mail

Na alternatywny adres e-mail zostanie wysłana wiadomość e-mail z kodem weryfikacyjnym (o*****@kla...t).

Adres e-mail

Anuluj

6. Na podany adres e-mail został wysłany kod. Odbierz pocztę, przepisz kod i wybierz "Dalej"

Microsoft

Wróć do konta

etap 1 weryfikacji > wybierz nowe hasło

Wybierz metodę kontaktu, z której powinniśmy skorzystać w celu weryfikacji:

Wyślij e-mail na alternatywny adres e-mail

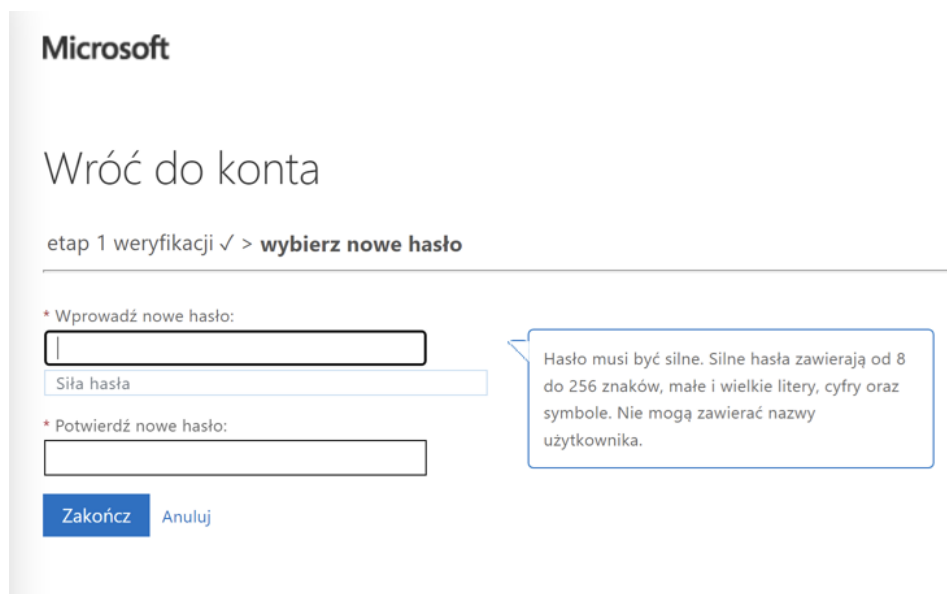
Wysłaliśmy wiadomość e-mail z kodem weryfikacyjnym.

Wprowadź kod weryfikacyjny

Dalej

Anuluj

7. Po poprawnej weryfikacji kodu możesz ustawić nowe hasło



Microsoft

Wróć do konta

etap 1 weryfikacji ✓ > **wybierz nowe hasło**

* Wprowadź nowe hasło:

Siła hasła

* Potwierdź nowe hasło:

Zakończ Anuluj

Hasło musi być silne. Silne hasła zawierają od 8 do 256 znaków, małe i wielkie litery, cyfry oraz symbole. Nie mogą zawierać nazwy użytkownika.

8. Po poprawnym ustawieniu hasła możesz zalogować się na konto Office/Microsoft 365 <https://office.com>